



BELENA

BACK BALANCE

AS SEEN ON

TV  
ORIGINAL

M  
MEDIASHOP

## Gebrauchsanleitung



## Einführung

Vielen Dank, dass Sie sich für den Belena Back Balance entschieden haben. Bitte lesen Sie dieses Handbuch sorgfältig durch und bewahren Sie es zum späteren Nachschlagen an einem sicheren Ort auf. Wenn Sie Hilfe benötigen, wenden Sie sich bitte an unser Kundendienstteam.

## Lieferumfang

1x Belena Back Balance Shiatsu-Massage-Sitzaufgabe,

1x Fernbedienung

1x Bedienungsanleitung

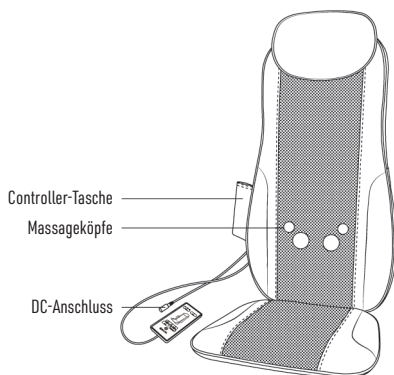
## WICHTIGE SICHERHEITSHINWEISE

- **Achtung: Um das Risiko eines Stromschlags zu verringern:**
- Trennen Sie dieses Massagegerät immer sofort nach Gebrauch und vor der Reinigung vom Stromnetz. Nur das mitgelieferte Netzteil verwenden.
- Benützen Sie dieses Gerät niemals, wenn Kabel oder Stecker beschädigt sind, wenn es nicht richtig funktioniert, wenn es fallen gelassen oder beschädigt wurde oder ins Wasser gefallen ist..
- Bitte ziehen Sie sofort den Netzadapter, wenn das Produkt ins Wasser gefallen ist. Berühren Sie das Wasser nicht direkt, wenn das Produkt an die Stromversorgung angeschlossen ist.
- **Wichtige Hinweise um das Risiko von Verbrennungen, Feuer, Stromschlägen oder Personenschäden zu verringern:**
- Ein angeschlossenes Gerät sollte niemals unbeaufsichtigt gelassen werden. Ziehen Sie den Stecker aus der Steckdose, wenn Sie es nicht verwenden, und bevor Sie Teile anbringen oder abnehmen. Zubehörteile, die nicht im Lieferumfang enthalten sind, dürfen nicht verwendet werden
- Dieses Gerät kann von Kindern ab 8 Jahren und darüber benutzt werden, wenn sie beaufsichtigt werden oder bezüglich des sicheren

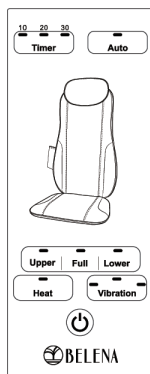
Gebrauchs des Gerätes unterwiesen wurden und die daraus resultierenden Gefahren verstanden haben. Reinigung und Wartung durch Benutzer dürfen nicht durch Kinder vorgenommen werden, es sei denn, sie sind 8 Jahre oder älter und werden beaufsichtigt. Das Gerät und seine Anschlussleitungen sind von Kindern jünger als 8 Jahre fernzuhalten. Geräte können von Personen mit reduzierten physischen, sensorischen oder mentalen Fähigkeiten oder Mangel an Erfahrung und/oder Wissen benutzt werden, wenn sie beaufsichtigt oder bezüglich des sicheren Gebrauchs des Gerätes unterwiesen wurden und die daraus resultierenden Gefahren verstanden haben. Kinder dürfen nicht mit dem Gerät spielen.

- Bitte verwenden Sie das Produkt nicht vor dem Schlafengehen an.
- Tragen Sie dieses Gerät nicht am Netzkabel und verwenden Sie das Kabel nicht als Griff.
- Für hitzeunempfindliche Personen: Bitte verwenden Sie die Heizfunktion vorsichtig.
- Die empfohlene Nutzungsdauer beträgt 30 Minuten. Wenn Sie es länger verwenden möchten, machen Sie bitte eine 30-minütige Pause zwischen den Sitzungen.
- Das Produkt ist kein medizinisches Gerät und nicht für medizinische Zwecke bestimmt.
- Sollten Sie wider Erwarten Schmerzen oder Beschwerden verspüren, beenden Sie die Anwendung sofort.
- Wenn Sie wegen besonderer Umstände (zB Schwangerschaft, Herzschrittmacher, gesundheitliche Einschränkungen) Bedenken haben, konsultieren Sie Ihren Arzt, bevor Sie das Gerät verwenden.

## Namen und Funktionen der Teile:








## Regler:



1. Drücken Sie diese Taste, um den AUTO-Modus zu aktivieren, wenn das Produkt an die Stromquelle angeschlossen ist. Andere Funktionstasten leuchten auf. Im AUTO-Modus bewegen sich die Massageköpfe zwischen Nacken und unterem Rücken, der Timer wird auf 10 Minuten eingestellt, die Heizung ist eingeschaltet und die Vibration wird automatisch auf mittel eingestellt. Die Massageköpfe werden nach dem Ausschalten des Timers zurückgesetzt, und das Massagegerät automatisch abgeschaltet.
2. Drücken Sie diese Taste, um den AUTO-Modus zu aktivieren, wenn er nicht bereits eingeschaltet ist. Entsprechende Anzeigen leuchten auf.
3. Drücken Sie diese Taste, um die Timer-Einstellungen anzupassen. Drücken Sie erneut, um zwischen 10 Minuten, 20 Minuten und 30 Minuten zu wechseln.
4. Drücken Sie diese Taste, um die HEIZEN-Funktion zu aktivieren, wenn Sie noch nicht eingeschaltet ist. Die entsprechende Anzeige leuchtet auf, wenn die Heizung eingeschaltet ist. Drücken Sie erneut, um die Heizfunktion auszuschalten.
5. Drücken Sie diese Taste, um die Vibrationsfunktion zu aktivieren. Drücken Sie erneut, um zwischen Niedrig-Mittel-Hoch-Aus umzuschalten. Entsprechender Indikator bleibt an.
6. Massage des oberen Rückens.
7. Ganzkörpermassage.
8. Massage des unteren Rückens.

## Bedienungsanleitung

1. Schließen Sie den DC-Adapter richtig an und stecken Sie den Adapter in die Stromquelle. Das Massagegerät wird zurückgesetzt, sobald es an die Stromversorgung angeschlossen wurde. Die Anzeige erlischt, wenn der Reset durchgeführt wurde.
  2.  Drücken Sie die Taste zum Einschalten und aktivieren Sie standardmäßig den AUTO-Modus + Heizfunktion + Vibration (mittel), der Standard-Timer ist 10 Minuten.
  3. Drücken Sie,  um AUTO abzubrechen, und wählen Sie den gewünschten Rückenbereich für die Massage aus.
  4.  Drücken Sie die Taste, um den oberen Rücken zu massieren.
  5.  Drücken Sie die Taste, um den ganzen Rücken zu massieren.
  6.  Drücken Sie die Taste, um den unteren Rücken zu massieren.
  7. Die Vibration wird im AUTO-Modus automatisch aktiviert. Sie können die Intensität der Vibration durch Drücken der Taste von niedrig-mittel-stark-aus im Umlauf wählen.
  8. Die Heizfunktion wird im AUTO-Modus automatisch aktiviert.
  9. Drücken Sie die Taste, um die Heizung auszuschalten, und drücken Sie sie erneut, um sie einzuschalten.
  10. Drücken Sie während des Betriebs die Taste, um das Massagegerät auszuschalten.
- \*Hinweis:** Das Produkt stoppt automatisch nach dem eingestellten Timer.

## Pflege & Wartung

1. Vor der Reinigung: Stellen Sie sicher, dass das Gerät ausgeschaltet und das Netzteil von der Stromquelle getrennt ist.
2. Bitte wischen Sie die Oberfläche mit einem trockenen Tuch ab.

## PROBLEMBEHEBUNG

Problem	Lösung
Gerät arbeitet nicht	Bitte stellen Sie sicher, dass das Netzteil und der DC-Anschluss fest eingesteckt sind. Wenn es nach längerer Verwendung passiert ist, schalten Sie das Produkt bitte aus und starten Sie es nach 1 Stunde neu.
Wärme ist zu nieder/arbeit nicht	Bitte stellen Sie sicher, dass die Heizung eingeschaltet ist (entsprechende Anzeige leuchtet auf). Wenn die Heizung eingeschaltet ist, überprüfen Sie bitte, ob von den hinteren Massageköpfe rotes Licht strahlt. Wenn nicht, wenden Sie sich bitte an unseren Kundendienst.

Haftungsansprüche gegen die Firma MediaShop, welche sich auf Schäden (außer im Falle der Verletzung des Lebens, des Körpers oder der Gesundheit einer Person, sogenannten Personenschäden), materieller oder ideeller Art beziehen, die durch die Nutzung oder Nichtnutzung der dargebotenen Informationen bzw. durch die Nutzung fehlerhafter und unvollständiger Informationen seitens Dritter verursacht wurden, sind grundsätzlich ausgeschlossen, sofern seitens MediaShop kein nachweislich vorsätzliches oder grob fahrlässiges Verschulden vorliegt.



Dieses Produkt entspricht den Europäischen Richtlinien.



Dieses Symbol bedeutet, dass Elektro- und Elektronikgeräte bzw. Batterien und Akkumulatoren nicht mit dem normalen Hausmüll entsorgt werden dürfen. Sie sind gesetzlich dazu verpflichtet, diese am Ende seiner Lebensdauer unentgeltlich zu einer öffentlich-rechtlichen Sammelstelle oder Vertreibern im Sinne des Elektroggesetzes eingerichteten Sammelstellen abgeben zum Recycling von elektrischen und elektronischen Geräten bringen und Lampen sowie Batterien und Akkus im entladenen Zustand, welche nicht vom Gerät fest umschlossen sind und zerstörungsfrei entnommen werden können, zu trennen und vorgesehene Entsorgung zuzuführen. Verwenden Sie, wenn möglich wiederaufladbare Batterien anstelle von Einwegbatterien. Die Wiederverwertung und das Recycling von Altgeräten ist ein wichtiger Beitrag zum Schutz unserer Umwelt. Bei einer unsachgemäßen Entsorgung können giftige Inhaltsstoffe in die Umwelt gelangen, die gesundheitsschädigende Wirkungen auf Menschen, Tiere und Pflanzen haben. Batterien mit erhöhtem Schadstoffgehalt sind zudem mit den folgenden Zeichen gekennzeichnet: Cd=Cadmium, Hg=Quecksilber, Pb=Blei. Verbraucher sind selbst verantwortlich, personenbezogene Daten vom Gerät zu löschen.

**Technische Daten:** Input: 12V=2A 24W



Schutzklasse II



Schutzklasse III

Made in China



**CH:** Mediashop Schweiz AG | Leuholz 14 | 8855 Wangen | Switzerland  
**EU:** MediaShop GmbH | Schneiderstraße 1, Top 1 | 2620 Neunkirchen | Austria

**DE | AT | CH: 0800 376 36 06** - Kostenlose Servicehotline | **ROW: +43 1 267 69 67**  
**office@mediashop-group.com | www.mediashop.tv**

Stand: 10/2022 | M34831